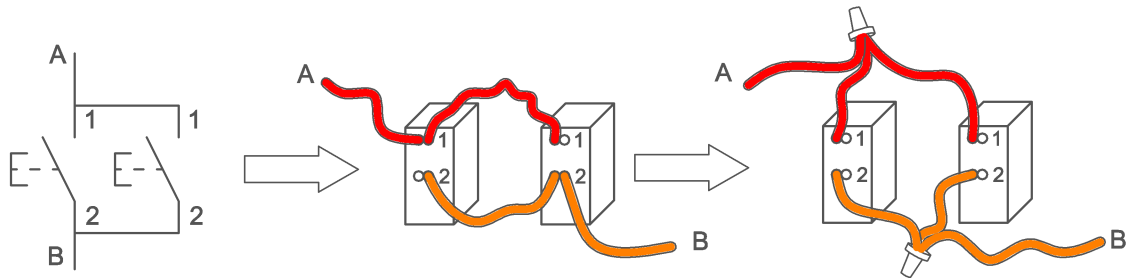


Comando da 2 o più punti di una suoneria

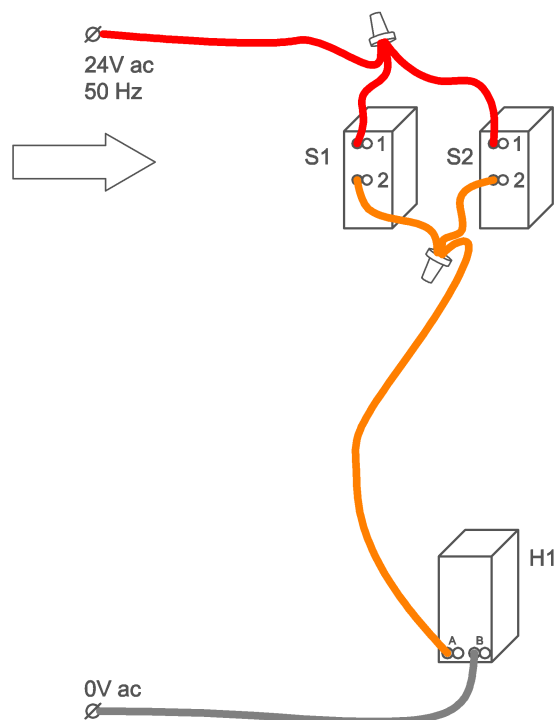
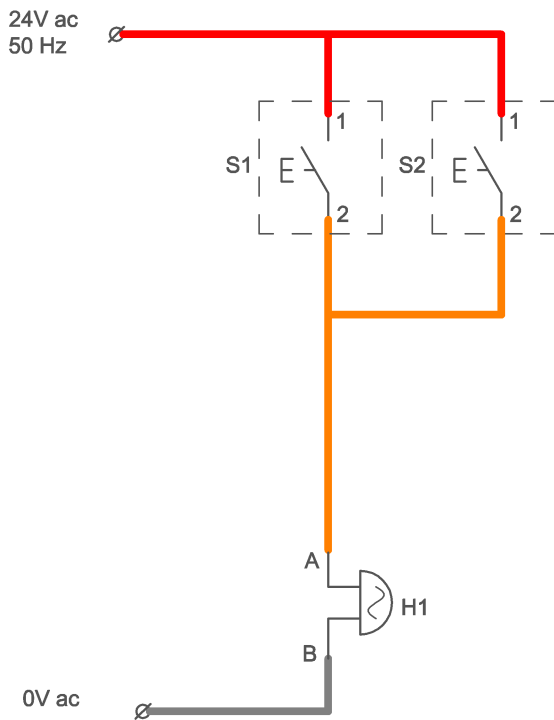
Per comandare una suoneria da posizioni diverse è necessario aggiungere pulsanti di comando. Ogni pulsante in aggiunta al primo deve essere messo in "Parallelo". Questo tipo di collegamento è utile ad esempio quando si vuole un punto di chiamata "al cancello" e nelle vicinanze della porta d'ingresso di una stessa unità immobiliare.



- COMANDO DA 2 PUNTI DI UNA SUONERIA -

SCHEMA FUNZIONALE

ESEMPIO PRATICO DI MONTAGGIO



SCHEMA DI MONTAGGIO TIPO

SCHEMA UNIFILARE

